

ESCALERA MULTIUSO - FIBRA DE VIDRIO


PAG 1.1



Carga máxima



Ganchos de seguridad



Peldaños anti deslizantes



Zapatas anti deslizantes

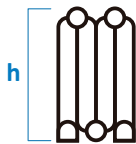


TIPO ARRIMO

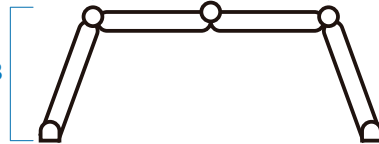
TIPO ANDAMIO

TIPO TIJERA

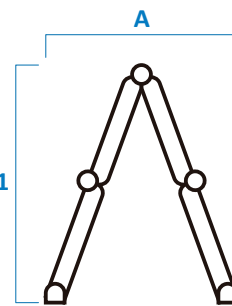
CERRADO



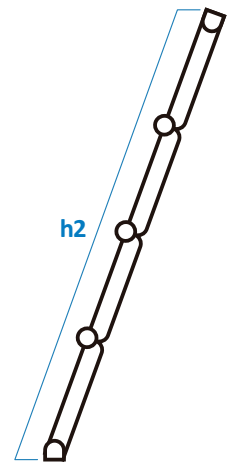
h3



h1



h2



ESPECIFICACIONES:



MODELO	PASOS	PESO	CAPACIDAD	DIMENSIONES (m)					
				ALTURA CERRADO (h)	ALTURA TIJERA (h1)	APERTURA TIJERA (A)	ALTURA ARRIMO (h2)	ALTURA ANDAMIO (h3)	LONGITUD ANDAMIO (B)
FM150 12IA+P	12	19.50	150 kg	0.98	1.76	1.04	3.55	0.97	1.50

NOTA: Este modelo incluye plataforma de acero. La plataforma no es dieléctrica.